



# viessmann

## Fahrdrabt- montagelehre

## 4196 H0

**Hinweis aufbewahren!** Empfohlen für Modellbauer und Sammler ab 14 Jahren. Aufgrund maßstabs- und vorbildgerechter bzw. funktionsbedingter Gestaltung sind Spitzen, Kanten und Kleinteile vorhanden. Deshalb nicht in die Hände von Kindern unter 8 Jahren!

**Keep this piece of advice!** Recommended for model builders and collectors as of 14 years. Due to scale and functional model design there are also points, edges and small parts and for this very reason take care to ensure that children under 8 years do not get their hands on it!

**Conservez cette indication!** Recommandé pour les modélistes et les collectionneurs à partir de 14 ans. La précision et la reproduction à l'échelle du modèle implique l'utilisation de pièces de petites taille. De par la présence de pointes et arrêtes cet article ne peut être mis dans les mains d'enfants de moins de 8 ans.

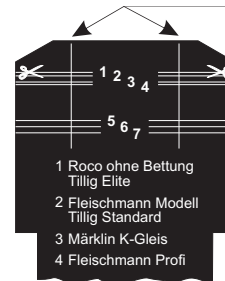
Made in Europe.

### Erläuterung

Mit der Fahrdrabtmontagelehre können Sie nach der Montage Ihrer Oberleitung die Höhe und Position des Fahrdrabtes und des Auslegers kontrollieren.

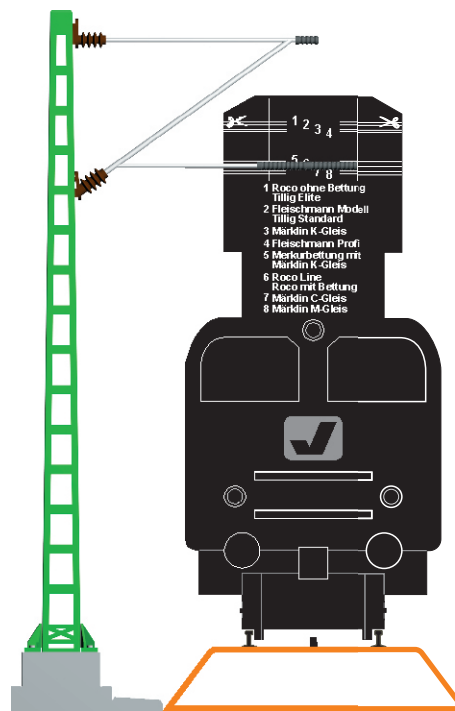
Der Fahrdrabt muß sich immer zwischen den beiden Markierungen befinden, welche die maximale seitliche Abweichung des Fahrdrabtes kennzeichnen. Hierzu müssen Sie die Schablone entlang der für Ihren Gleistyp gültigen Markierung abschneiden.

Markierung für maximale seitliche Abweichung des Fahrdrabtes



Markierung für die Fahrdrabthöhe der verschiedenen Gleistypen

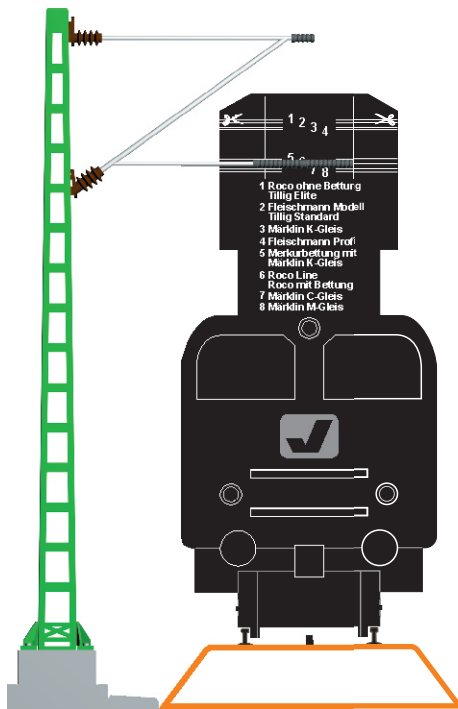
### Anwendung



Sachnummer: 98705

Stand 03 06/07 Ko

## Anwendung



Sachnummer: 98705

Stand 03 06/07 Ko



# Viessmann

**Fahrdrabt-  
montagelehre**

**4196  
H0**

**Hinweis aufbewahren!** Empfohlen für Modellbauer und Sammler ab 14 Jahren. Aufgrund maßstabs- und vorbildgerechter bzw. funktionsbedingter Gestaltung sind Spitzen, Kanten und Kleinteile vorhanden. Deshalb nicht in die Hände von Kindern unter 8 Jahren!

**Keep this piece of advice!** Recommended for model builders and collectors as of 14 years. Due to scale and functional model design there are also points, edges and small parts and for this very reason take care to ensure that children under 8 years do not get their hands on it!

**Conservez cette indication!** Recommandé pour les modélistes et les collectionneurs à partir de 14 ans. La précision et la reproduction à l'échelle du modèle implique l'utilisation de pièces de petites taille. De par la présence de pointes et arrêtes cet article ne peut être mis dans les mains d'enfants de moins de 8 ans.

Made in Europe.

## Erläuterung

Mit der Fahrdrabtmontagelehre können Sie nach der Montage Ihrer Oberleitung die Höhe und Position des Fahrdrabtes und des Auslegers kontrollieren.

Der Fahrdrabt muß sich immer zwischen den beiden Markierungen befinden, welche die maximale seitliche Abweichung des Fahrdrabtes kennzeichnen. Hierzu müssen Sie die Schablone entlang der für Ihren Gleistyp gültigen Markierung abschneiden.

Markierung für maximale  
seitliche Abweichung des  
Fahrdrabtes



Markierung für  
die Fahrdrabt-  
höhe der ver-  
schiedenen  
Gleistypen