



# NEWS 2016

MODELLWELTEN - AUTOMODELLE - MODELLBAHNEN







# DIE FELDBAHN

Eine Feldbahn ist eine Schmalspurbahn in einfacher Bauform zum Transport von land- und forstwirtschaftlichen sowie industriellen Rohstoffen, wie Holz, Torf, Gestein, Lehm, Sand usw. Feldbahnen wurden vielfältig eingesetzt, u.a. in Ziegeleibetrieben, Zuckerfabriken, Untertagegruben, zum Materialtransport auf Großbaustellen, zum militärischen Material- und Truppentransport, als Trümmerbahn u.v.m. In den 50er Jahren wurden die Transporte zunehmend von LKW oder angetriebenen Förderbändern übernommen, so dass Feldbahnen heute nur noch dort eingesetzt werden, wo Bodenbeschaffenheit (z.B. Moor) oder der zur Verfügung stehende Platz (Bergbau) den Betrieb anderer Fördermöglichkeiten unmöglich machen. Zunehmend widmen sich auch spezielle Museen und Vereine dem Schutz und Erhalt von historischen Feldbahnen.

Busch bietet seit einiger Zeit ein richtig funktionierendes Feldbahnsystem im Maßstab 1:87 (H0f) an, mit dem sich die unterschiedlichsten Szenarien darstellen lassen. Die Feldbahngleise enthalten eine integrierte Metalleinlage, die Lokomotiven Magnete. Dadurch wird der Anpressdruck der Räder auf die Schienen so erhöht,

dass eine sichere Kontaktaufnahme und hohe Durchzugskraft für ruckelfreie Fahrt gewährleistet ist. Zum Betrieb der Bahn werden zwei 1,5 V Mignon-Batterien LR6/AA, ein Netzgerät mit 3 V Gleichspannung oder der spezielle Digitaldecoder 12390 benötigt. Da die Loks nur einen minimalen Stromverbrauch haben, halten selbst Batterien bzw. Akkus sehr lange.

Ein echter »Hingucker« ist der formneue **Feldbahn-Motorwagen** mit Lanz-Stationärtrieb. Leider ist der Motorwagen so klein, dass ein Elektromotor für einen richtigen Antrieb nicht unterzubringen war. Damit das Modell trotzdem fahren kann, wurde ein »Geisterwagen« mit Antrieb entwickelt, der z.B. den Motorwagen schieben kann.

Die Dampflokomotive »**Decauville**« Typ 3 steht schon seit längerem auf der Wunschliste vieler Busch Feldbahn Fans, und so haben wir mit Volldampf an diesem Projekt gearbeitet. Stolz präsentieren wir Ihnen nun die komplette Neuentwicklung dieses Dampflokomotivtyps als H0f-Modell. Jetzt ist sie fahrbereit!

Das Vorbild stammt aus der Werkstatt des französischen Feldbahn-Pioniers Paul Decauville (1846 – 1922), der ab 1875 ein eigenes Feldbahnsystem bestehend aus Schienen, Loren und Lokomotiven entwickelte. Aufgrund ihrer Verbreitung und langen Laufzeit in verschiedenen Epochen ist diese Dampflokomotive universell für viele Einsatzmöglichkeiten wie Waldbahn, Ziegeleibahn, Tourismusbahn, Straßenbahn, im Tagebau und als Heeresfeldbahn geeignet. Heute sind noch vier dieser robusten Lokomotiven im Original erhalten. Eine davon kann man betriebsfähig im Frankfurter Feldbahnmuseum ([www.feldbahn-ffm.de](http://www.feldbahn-ffm.de)) bewundern. Das Fahrzeug aus dem frühen 20. Jahrhundert hat ein Dienstgewicht von 6,5 Tonnen und eine Leistung von 20 PS. Typisch sind die großen Wasserkästen, die der Lok einen beachtlichen Aktionsradius ermöglichen. Viele Details, wie z.B. die Bauweise mit außen liegendem Rahmen, sind im Modell perfekt umgesetzt. Die filigranen Treibstangen sind sogar voll beweglich ausgeführt. Neue (größere) Wagen für die verschiedensten Transportzwecke runden diese Neuentwicklung ab, wobei die Dampflokomotive natürlich alle Wagen aus dem Busch Feldbahnsortiment ziehen kann.








**H0 12131 Diesellok Deutz OMZ 122 F**  
 Nach einem Vorbild im »Deutschen Dampflokmuseum« in Neuenmarkt. Geschlossene Ausführung. Mit Pressluftflasche im Führerhaus. Achsfolge B. Länge: 43 mm.  
*Diesel locomotive type Deutz OMZ 122 F.*  
*Locomotive Diesel Deutz OMZ 122 F.*

**H0 12132 Diesellok Deutz OMZ 122 F**  
 Nach einem Vorbild der »Stumpfwaldbahn« in Ramsen. Geschlossene Ausführung. Mit Pressluftflasche im Führerhaus. Achsfolge B. Länge: 43 mm. (weitere Infos - siehe linke Seite)  
*Diesel locomotive type Deutz OMZ 122 F.*  
*Locomotive Diesel Deutz OMZ 122 F.*

**Start-Set**



**H0 12140 Dampflokmotiv »Decauville« Typ 3**  
 Nach einer Vorbildlokomotive, die 1950 – 57 in der Dampfziegelei Weißwasser im Einsatz war. Mit Typenschild. Achsfolge B. Länge: 42 mm.  
*Steam locomotive. Locomotive à vapeur.*

**H0 12190 »Geisterwagen« mit Antrieb**  
 Modell eines Feldbahn-Werkstattwagens, der mit einem eigenen Motor zum Antrieb ausgestattet ist. Mit dem »Geisterwagen« können unmotorisierte Feldbahnfahrzeuge gezogen oder geschoben werden.  
*Ghost car, motorized. Wagon fantôme motorisé.*



**H0 12011 Feldbahn-Start-Set mit Dampflokmotiv**  
 Inhalt: Feldbahndampflokmotiv »Decauville Typ 3« und ein Drehgestell-Stirnwandwagen mit Bremserbühne und Holzladung (Länge: 70 mm), Gleise und Batteriekasten für 2 Batterien LR6/AA (nicht enthalten) und Schalter (Vorwärts/Rückwärts/Stopp).  
*Narrow gauge railway starter set with steam locomotive and wagon on bogies with log load.*  
*Set de départ – Chemin de fer de campagne avec locomotive à vapeur et wagon à parois frontales à bogies.*



**H0 12247 Drehgestell-Stirnwandwagen**  
 Länge: 66 mm.  
*Wagon on bogies with log load.*  
*Wagon à parois frontales à bogies.*

**H0 12245 Drehgestell-Rungenwagen**  
 Länge: 66 mm. *Wagon on bogies. Wagon à ranchers à bogies.*



**H0 12246 Drehgestell-Niederbordwagen**  
 Länge: 66 mm. *Low-sided platform wagon on bogies.*  
*Wagon à bords bas à bogies.*



**H0 12250 Feldbahn-Motorwagen »Lanz«**  
 Modell eines selbstfahrenden Motorwagens mit Lanz-Stationärmotor. Rollmodell ohne Antrieb. Länge: 29 mm. Ideale Ergänzung: H0 12190 Geisterwagen mit Antrieb.  
*Lanz locomobile. Wagon automateur Lanz.*





DA BRAUT SICH WAS ZUSAMMEN...

2016 ist das Jahr des deutschen Reinheitsgebotes. Es wird 500. Geburtstag gefeiert und pünktlich zum Jubiläumsjahr startet Busch mit einem Neuheiten-Feuerwerk zum Thema »Rund um's Bier«: Ob ein romantisches Brauhaus, eine kleine Öko-Brauerei oder ein Gartenlokal: alles passt zusammen und wird durch die Brauereifahrzeuge namhafter Biermarken ergänzt.



*Farb- und Materialänderungen vorbehalten (bei den abgebildeten Neuheiten handelt es sich teilweise um Prototypen, die von der endgültigen Lieferausführung abweichen können). Die Abbildungen beinhalten zum Teil Ausschmückungsdetails wie Figuren, Fahrzeuge, Bäume usw., die nicht zum Lieferumfang gehören.*





**HO 1533 Brauhaus**

Altes Brauhaus nach einem Original-Vorbild aus dem Romantik-Städtchen Zwingenberg an der hessischen Bergstraße. Der traufständige Fachwerkbau aus dem frühen 19. Jahrhundert, in dem sich heute eine Gaststätte mit hessischen Spezialitäten befindet, ist in dem Bausatz detailliert nachgebildet: Konstruktives Fachwerk an Vorder- und Rückseite des Gebäudes, Fenster mit hölzernen Rahmen, Fensterstürze aus Naturstein, Dach mit Satteldachgauben, alte Eingangstür mit dreiteiligem Oberlicht, filigranes und fertig bedrucktes Wirtshausschild sowie separater Eingang zum Biergarten. Vorbereitet zum Einbau einer Innenbeleuchtung. Größe (Haus): 175 x 103 mm, Ī 118 mm.  
*Beerhouse. Brasserie.*



**HO 40604 Tempo Dreirad Hanseat**

»Ganter«, Baujahr 1935  
■ Januar 2016



**HO 50712 Smart Fortwo Coupé**

»Veltins Fassbrause«, Zitrone, Baujahr 2014  
■ Januar 2016



**HO 50714 Smart Fortwo Coupé**

»Veltins Fassbrause«, Apfel-Kräuter, Baujahr 2014  
■ Januar 2016



**HO 50713 Smart Fortwo Coupé**

»Veltins Fassbrause«, Holunder, Baujahr 2014  
■ Januar 2016



**HO 40704 Mercedes-Benz LP809**

»Veltins«, Baujahr 1992  
■ Januar 2016



**HO 47930 Iveco Daily**

»Ganter«, Baujahr 1996  
■ Januar 2016

Im Jubiläumsjahr des Bieres 1215 Hopfen und 1216 Gerste besonders preiswert!







### H0 1534 Gasthaus/kleine Brauerei

Detaillierter Bausatz für ein kompaktes Fachwerkgebäude als Brauhaus oder Gaststätte, z.B. in einem Gartenlokal oder Biergarten. Das Vorbild steht im mittelfränkischen Pleinfeld und wird heute vom »Landhotel Sonnenhof« ([www.sonnenhof-brombachsee.de](http://www.sonnenhof-brombachsee.de)) als »Kleinste Ökobrauerei der Welt« betrieben. Im Modell sind die



Gefache und filigranen Fensterrahmen bereits fertig koloriert. Das Gebäude ist universell einsetzbar, z.B. auch in einem Freilichtmuseum als Empfangsgebäude oder Touristen-Information in Ortschaften u.v.m. Vorbereitet zum Einbau einer Innenbeleuchtung. Größe: 93 x 71 mm, 164 mm. *Restaurant. Café.*



### H0 1048 Gartenlokal

Bausatz für ein komplett ausgestattetes Gartenlokal: Ausschankhäuschen mit Zapfanlage und Werbebedruckung bekannter Biermarken wie Veltins und Ganter. Dazu Bierfass, Smoker, Heizpilz, Brauereigarnituren mit Tischen und Bänken sowie Bier-



kästen und Flaschen in verschiedenen Farben. Passende Ergänzung: H0 7783 Bierkrüge. *Beer Garden. Bar d'extérieur.*





**H0 5406 Lichterkette**

Mit 7 grünen Leuchtdioden, 2 Holzmasten, 4 Bänke und 2 Tische. Für wartungsfreien Dauerbetrieb. Anschlußfertig für 14-16 V (Gleich- oder Wechselspannung). *Summer Garden Fairy Lights. Guirlande lumineuse.*



**H0 48484 Piaggio Ape 50**  
»Brauerei«, Baujahr 2006  
■ Januar 2016



**H0 41506 Mercedes-Benz 170V**  
»Brauhaus Viernheim«, Baujahr 1936  
■ Januar 2016



**H0 47931 Iveco Daily Ausschankwagen**  
»Lammbräu«, Baujahr 1996  
■ Januar 2016



**H0 46218 Smart Fortwo Coupé**  
»Wernesgrüner«, Baujahr 2012  
■ Januar 2016



**H0 50239 Robur LO 2002 A**  
»Wernesgrüner«, Baujahr 1973  
■ Januar 2016



**H0 1177 Brauanlage**

Kleine Brauanlage für Gaststätten, Gartenlokale, Biergärten und Hinterhofbrauereien. Mit Braukessel und Abfüllanlage in realistischer Kupfer-Optik. Flaschenpülmaschine in Metalloptik. Mit Bierkästen und Flascheneinsätzen. *Brewery. Installations de brasserie.*







# WILLKOMMEN IN BUSCHHEIDE

**Buschheide**  
Kreis Sonntal

## Neues aus Buschheide

Die im letzten Jahr begonnene Serie um die romantische Ortschaft Buschheide im schönen Sonntal wird mit passenden Gebäuden und Zubehör fortgesetzt. So wächst Buschheide in 2016 zur Kleinstadt mit typischen Altstadtpassagen, Häuserzeilen und Ladengeschäften heran. Die Busch-Bausätze der Kleinstadt-Serie sind so konzipiert, dass sie miteinander kombiniert und komplette Straßenzüge dargestellt

werden können. Die Fachwerkelemente sind, ebenso wie die Türen und Tore, aus echtem Holz gefertigt und bereits fertig koloriert. Alle Teile sind passgenau für einen einfachen Zusammenbau vorbereitet. Bei den Gebäuden mit Ladengeschäften liegen jeweils Ausschnidebögen mit unterschiedlichen Beschriftungen bei, so dass sie universell einsetzbar sind.





### H0 1536 Altstadt Eckhaus

Romantisches Fachwerkgebäude mit quadratischem Grundriss. Eine Seite verputzt und ohne Fenster zum Anschluss an ein Haus oder Abschluss einer Häuserzeile. Ideale Ergänzung zu H0 1537 Altstadt Reihenhäuser. Im Erdgeschoss ist ein Ladengeschäft mit 2 großen Schaufenstern, z.B. für eine Bücherei, untergebracht. Vorbereitet zum Einbau einer Innenbeleuchtung. Bausatz. Größe: 90 x 85 mm,  $\bar{I}$  147 mm.  
*Old Town Angular Building. Maison d'angle.*



### H0 1537 Altstadt Reihenhäuser

Set aus zwei romantischen Fachwerkgebäuden. Die Häuser haben an den Seiten fensterlose Putzfassaden, so dass mit mehreren dieser Bausätze eine beliebig lange Häuserzeile gestaltet werden kann. Zum Abschluss ist das Eckhaus H0 1536 geeignet. Im Erdgeschoss befinden sich ein Optiker und eine Modeboutique. Mit verschiedenen Ausschneidemotiven auch für alternative Ladengeschäfte. Fachwerkbauweise auf der Ladenseite der Gebäude. Vorbereitet zum Einbau einer Innenbeleuchtung. Bausatz. Größe Optikerladen: 89 x 74 mm,  $\bar{I}$  135 mm. Größe Modeboutique: 97 x 89 mm,  $\bar{I}$  144 mm. Größe der Häuserreihe: 166 x 89 mm,  $\bar{I}$  144 mm..  
*2 Old Town Terraced Houses. Maisons citadines.*





ECHT HOLZ!



**Buschheide**  
Kreis Sonntal



### H0 1538 Altstadthäuser mit Übergang

Gebäudeensemble bestehend aus zwei Fachwerkhäusern, die durch einen überdachten Übergang miteinander verbunden sind: Wohnhaus mit Fachwerkfassaden an drei Seiten und Putzfassade an der Rückseite des Gebäudes. Natursteinsockel rundum laufend. Geschäftshaus mit Übergang und Friseursalon. Fachwerk an drei Seiten des Gebäudes und Holzverschalung der beiden Dachgiebel. Gebäude vorbereitet zum

Einbau einer Innenbeleuchtung. Mit verschiedenen Ausschneidemotiven für die Schaufensterfront. Bausatz. Größe Wohnhaus: 112 x 94 mm,  $\bar{I}$  143 mm.  
Größe Haus mit Übergang: 98 x 85 mm,  $\bar{I}$  144 mm. Übergang: 46 mm x 32 mm,  $\bar{I}$  38 mm.  
Größe des Gebäudeensembles: 239 mm x 98 mm,  $\bar{I}$  144 mm.  
*2 Half-timbered Houses connected with Bridge. Maisons citadines avec passerelle.*



### H0 1539 Altstadthaus mit Arkaden

Repräsentatives Fachwerkgebäude mit Arkadengang und Ladengeschäft. An der Seite befindet sich ein Nachtclub, der sich durch die verdeckten Glasfenster mit den »eindeutigen« Motiven authentisch von innen beleuchten lässt. Im benachbarten Tuning-Center wird eine reichhaltige Auswahl von Sportfelgen, Reifen und Zubehör

angeboten. Passende Inneneinrichtung und Ausstattungszubehör enthalten. Mit verschiedenen Ausschneidemotiven für alternative Ladengeschäfte. Bausatz. Größe: 193 x 109 mm,  $\bar{I}$  129 mm.  
*Old Town Arcade House. Maison citadine avec arcades.*





**ECHT HOLZ!**

**H0 1448 Fertighaus**

Das Fertighaus »Futura« ist das prominenteste Modell der Firma »HEBA«, die von 1966-1973 im Hunsrück-Städtchen Simmern angesiedelt war. Der Bausatz gibt die Details des modernen Wohngebäudes aus den siebziger Jahren perfekt wieder: Realistische Dacheindeckung, Holzverkleidung der Dachgiebel, verputzte Außenwände mit den für Fertighäuser typischen sichtbaren Fugen an den Wandstößen, Echt-Holz Rahmen bei Türen und Fenstern, großzügige Verglasung der Fenster und Türen in Klar- und Mattglas, Raumaufteilung durch Innenwände, verschiedene Bodenbeläge in Küche, Wohn- und Esszimmer, Gartenterrasse mit Steinboden und Pflanzsäule mit Bepflanzung. Vorbereitet zum Einbau einer Innenbeleuchtung. Größe: 123 x 90 mm, Ĩ 69 mm. Terrasse: 90 x 42 mm.

*Prefabricated House. Maison préfabriquée.*



**H0 1449 Einfamilienhaus EW 65**

Der Bausatz stellt ein weit verbreitetes Einfamilienhaus nach Entwürfen des prominenten DDR-Architekten Wilfried Stallknecht dar. Einst im VEB Kombinat Bau Meinigen projektiert, sind heute noch viele Gebäude im Original erhalten. Vorbereitet zum Einbau einer Innenbeleuchtung. Größe: 113 x 111 mm, Ĩ 98 mm.

*Detached House. Maison unifamiliale EW 65.*



**H0 1454 Reihenschuppen**

Vier aneinander gereichte Schuppen aus den unterschiedlichen Baumaterialien Holz, Wellblech und Mauerwerk. Mit verschiedenen Eindeckungen wie Teerpappe, Faserzement-Dachwellplatten und Wellblech. Oberlichter und Fenster an der Vorderseite bzw. an der Rückseite der Schuppen. Tore zum Öffnen und Holzwände aus echtem, bereits fertig koloriertem Holz. Universell verwendbar als Garagen, Hinterhofwerkstatt und Lagerschuppen. Bausatz. Größe: 221 x 65 mm, Ĩ 42 mm. Durchfahrten: 24 mm, Ĩ 21 mm. Länge der Stellplätze im Inneren: 50 bis 55 mm.

*4 Sheds. Rangée de remises.*



**H0 1529 Gartenhaus und 2 Geräteschuppen**

Modernes Holzgartenhaus in Blockbauweise wie es heute vielfach in Baumärkten und Holzfachhandlungen vertrieben wird. Mit filigranen, verglasten Eingangstüren und Fenstern. Kleine überdachte Terrasse an der Vorderseite. Größe: 44 x 42 mm, Ĩ 33 mm. 2 Geräteschuppen in verschiedenen Größen: 33 x 23 mm und 28 x 28 mm. Höhe jeweils: 23 mm. Realistische Nachbildung der Dacheindeckung aus Teerpappe. Bausatz. 3 Garden Sheds. Abris de jardin et 2 remises à outils.







# WILLKOMMEN IN BUSCHHEIDE

## H0 1191 Balkenmäher-Set

Zwei Motor-Balkenmäher für die Landschaftspflege von Wiesen, hohem Gras und dicken Wildkräutern. Filigrane Darstellung des Schneidwerks. Mit passendem Zubehör: Schubkarre mit Ladung und landwirtschaftliches Werkzeug (Heurechen, Heugabel, Sichel). *Sickle bar mower set. Set tondeuse à gazon.*



## H0 1190 Gartenmöbel und Grill (Gartenparty)

4 Gartenstühle, 1 Tisch, 1 Kugelgrill, 2 Bierkisten gefüllt mit Flaschen. Fertigmodelle. *Garden Party. Mobilier de jardin et barbecue.*



## Kindheitserinnerungen

Für die Kleinen sind im Original der Kindergarten und die passenden Spielplatzgerätee aus den sechziger Jahren. Diese stellen bisher eine echte Marktlücke im Modellsektor dar und so können sich die Modellbau-Enthusiasten auf die typischen

Spielgeräte Ihrer Kindheit in der Epoche 3 freuen: Klettergerüste- und Türme in verschiedenen Formen, Rutschbahnen sowie Pilz- und Kreiselkarusselle. Alles nach Original-Vorbildern der Turnmeyer-Werke.



## H0 1434 Kindergarten

Typischer Flachdachbau im Stil der sechziger Jahre mit weißem Sichtmauerwerk. Realistische Nachbildung der Dacheindeckung mit Oberlichtern und rundumlaufender Edelstahlverkleidung. Großflächige Verglasung der Türen, Fenster und Oberlichter an den Seiten des Gebäudes. Rahmen aus echtem Holz, bereits fertig koloriert. Vielseitig einsetzbar, z.B. auch als Jugendzentrum, Behindertenwerkstatt usw. Bausatz angelehnt an den Original-Kindergarten »St. Christophorus« in Weigheim (Schwarzwald-Baar-Kreis). Vorbereitet zum Einbau einer Innenbeleuchtung. Größe über Eck: 122 x 107 mm,  $\bar{I}$  36 mm. *Kindergarten. Crèche.*





**H0 1163 / N 8063 / TT 8863 Spielplatz Geräte**

Mit Rutschbahn, Pilzkarussell, Kreiselkarussell und Reck. Fertigmodelle.  
*Playground Equipment. Équipements de plaines de jeux.*



**H0 1164 / N 8064 / TT 8864 Spielplatz Kletter-Set**

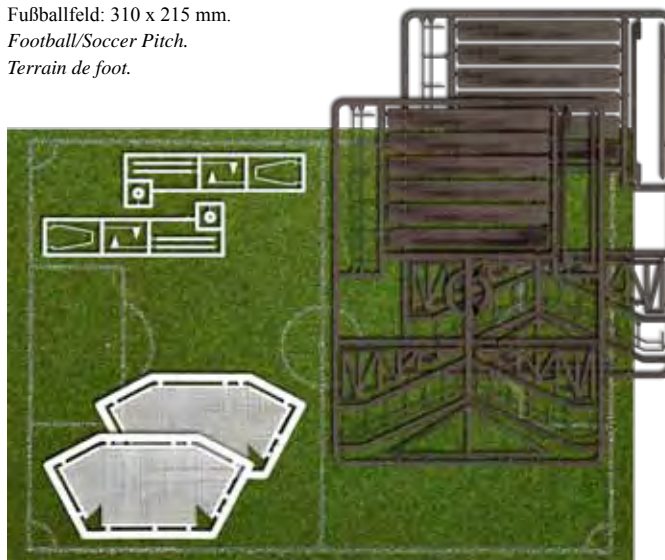
Mit Kletterturm, Kletterpilz und Kletterbogen. Fertigmodelle.  
*Playground Climbing Equipment. Équipements d'escalade.*



**H0 1052 Fußballplatz**

Fußballfeld, Fußballtore sowie Eckfahnen und Rasenwalze. Zwei Holztribünen in filigraner Ausführung. Ausschneidebogen mit passenden Motiven. Bausatz. Größe Fußballfeld: 310 x 215 mm.

*Football/Soccer Pitch. Terrain de foot.*



**H0 1180 Sprungschanze**

Bausatz für eine Holz-Sprungschanze mit Treppenaufgang, Startposition, Anlauf und Schanzentisch für den Absprung. Mit Matten-Belag für Sommerbetrieb, Beobachtungsturm für Wertungsrichter und Kommentatoren. Für den Einbau in Hanglagen (Neigungswinkel: 45°). Mit Skispringer (zum selbst Bemalen). Größe Schanze: 225 x 40 mm (ohne Treppe), Ĩ 125 mm. Beobachtungsturm: 42 x 32 mm, Ĩ 60 mm.

*Ski Jumping Hill. Tremplin de saut à ski.*





Limitierte Auflage!



**H0 7655 Kleindiorama Merry Christmas XX »Päckchenregen«**  
Die Nummer 20 der beliebten Sammlerserie zeigt den Weihnachtsmann, der mit seinen herabschwebenden Geschenkpäckchen im Winterwald etwas unsanft landet. Aufgepasst: Der freche Fuchs klaut schon ein Paket. *Mini diorama Merry Christmas XX »Gift raining«.* *Mini-diorama Merry Christmas XX »Pluie de cadeaux«.*



**H0 1182 Weihnachtsbaumverkauf**  
10 transportfähig im Netz verpackte Bäume, 2 ausgepackte Bäume, Verpackungstrichter und Absperrung. Bausatz.  
*Christmas Tree Sale. Stand de vente de sapins de Noël.*



**H0 1181 | N 8058 | TT 8850 Winterausrüstung**  
Schneefräsen, Schneeschlepper und Streugutbehälter.  
*Winter Equipment. Équipements hivernaux.*



**7172 Kristall-Schneepaste**  
»Ready to use«, also sofort anwendbar, ist die neue »Kristall-Schneepaste«, denn sie kommt bereits fertig angerührt in einem wiederverschließbaren Behälter. Die Masse mit der pastösen Konsistenz lässt sich leicht mit einem Spatel oder Pinsel auftragen, und man erhält nach dem Abtrocknen eine fein strukturierte, fast samtartige Oberfläche, in der sich ein matter Glanz, der aus dem Inneren des Modellschnees heraus zu strahlen scheint, widerspiegelt. Inhalt: 150 g. *Snow Paste. Pâte de neige.*



**H0 1183 Waldweihnacht**  
Bausatz für einen stimmungsvollen Weihnachtsmarkt mit Eingangstor, überdachter Bühne und 4 Verkaufsbuden mit 3D-Ornamenten wie Lebkuchen, Brezeln, Herzen,

Sterne, Flaschen, Schwibbogen, Schaukelpferd usw. Dadurch super-realistische Wirkung. *Romantic Christmas Market. Marché de Noël.*



**H0 TT 6464 3 Verschneite Weihnachtsbäume**  
Mit bunten Kugeln in Gold, Blau, Rot und Grün. Jeweils 40 mm hoch.  
*3 Snow-Covered Christmas Trees. Trois arbres de Noël enneigés.*



**Vierseithof**

Bei dem Vierseithof handelt es sich um die Bauform eines Gehöfts, bei der der landwirtschaftliche Wirtschaftshof an allen vier Seiten von Gebäuden umschlossen ist. Der Vierseithof besteht in der Regel aus einem Wohnhaus, Scheune, Stall und einem Unterstand für Fahrzeuge und Gerätschaften. Die Busch-Gebäudemodelle sind einem Vorbild bei Lengenfeld im Vogtland nachempfunden und so konzipiert, dass sie auch einzeln als Bauernhäuser verwendet werden können. Wie im Original sind die Holzfassaden, Fachwerk, Türen und Tore aus echtem Holz hergestellt und bereits fertig koloriert. Alle Teile sind passgenau für einen einfachen Zusammenbau gefertigt.

Four-sided Farmyard. Ferme en carré.







# DER VIERSEITHOF ECHT HOLZ!

## H0 1505 Wohnhaus

Mit Fachwerk an Vorder- und Rückseite sowie Holzfassaden auf beiden Gebäudeseiten. Feine Putzstruktur zwischen den Gefachen. Mit zwei separaten Hofeinfahrten, eine davon mit beweglichen Holztoren. Vorbereitet zum Einbau einer Innenbeleuchtung. Bausatz. Größe (ohne Hofeinfahrten): 128 x 93 mm,  $\bar{I}$  105 mm. Durchfahrt Hofeinfahrten: Breite 26 und 33 mm,  $\bar{I}$  jeweils 31 mm.  
*Half-timbered House. Corps de logis.*



## H0 1506 Scheune mit kleinem Stall

Ziegel/Fachwerkbauweise an Vorder- und Rückseite des Gebäudes, eine Seite mit Natursteinsockel, die andere Seite mit Schindelverkleidung des Dachgiebels und Putzsockel. Einfahrten mit Toren zum Öffnen. 2x: 28 x 28 mm, 1x: 20 x 21 mm. Bausatz. Größe (Gebäude): 127 x 81 mm,  $\bar{I}$  90 mm.  
*Barn with small stable. Grange avec petite étable.*



**FORMNEUHEIT**

**H0 50415 Traktor Fortschritt ZT 323-A/M**  
mit Schwergrubber B365, Baujahr 1984  
■ März 2016



**FORMNEUHEIT**

**H0 50417 Traktor Fortschritt ZT 323-A**  
mit Spitzpflug, Baujahr 1984  
■ Januar 2016



**FORMNEUHEIT**

**H0 51300 Belarus MTS 80**  
Rotorange, Baujahr 1983  
■ März 2016



**FORMNEUHEIT**

**H0 51301 Belarus MTS 82**  
Allrad, Rotorange, Baujahr 1983  
■ März 2016





**ECHT HOLZ!**

**H0 1507 Scheune mit großem Stall**

Großer Stall bzw. Heuboden in Ziegel/Fachwerkbauweise mit rundum laufendem Natursteinsockel in verschiedenen Höhen. Große Durchfahrt (35 x 40 mm) mit Holztoren zum Öffnen an beiden Seiten des Gebäudes, 4 Stalltüren in unterschiedlichen Größen, Belüftungsturm an einer Kopfseite des Stalls. Bausatz. Größe: 155 x 82 mm, Ī 105 mm. *Barn with big stable. Grange avec grande étable.*



**H0 1511 Unterstand**

Authentischer Unterstand in Ziegel/Fachwerk-Mischbauweise mit Schindel- und Putzelementen, Holzfassade sowie Natursteinsockel. Zur Hofinnenseite in offener Bauweise ausgeführt. Galerie im Obergeschoss. Sichtbares Ständerwerk aus echten Holzbalken. Drei Einfahrten (26 bis 35 mm Breite, Ī jeweils 23 mm). Länge der Stellplätze im Inneren: jeweils 55 mm. Bausatz. Größe: 127 x 71 mm, Ī 99 mm. *Shelter. Hangar à véhicules.*



**H0 42838 Traktor Fortschritt ZT 300**

Hellgrün, Baujahr 1967  
 ■ März 2016



**FORMNEUHEIT**

**H0 40069 Traktor Kramer KL 11**

mit Bandsägenanbau, Baujahr 1953  
 ■ März 2016



**H0 42864 Flüssigmisttankanhänger HTS 100.27**

»Roter Oktober«  
 ■ März 2016



# AUF DEM LAND



## H0 1512 Hofladen

Originelles Holzgebäude mit prägnanter Dachgaube als Hofladen für selbst produziertes Gemüse und Salat, Brot, Honig, Marmelade, Fruchtsäfte, Obstbrände usw. Holzflügeltüren zum Öffnen. Mit bedrucktem Ladenschild und Holzwegweisern »Hofladen«. Universell verwendbar z.B. auch als Öko-Haus, kleines Heimatmuseum, Naturschutzzentrum und Ähnliches. Bausatz. Größe: 85 x 67 mm, 173 mm.

*Farm Shop. Magasin à la ferme.*

## H0 1075 Hofladen-Ausgestaltung

Die passende Ergänzung zum neuen Hofladen. Auch für einen dörflichen Marktstand geeignet. Reichhaltiger Inhalt: Aquarium mit Fischen, Auslage, Bodenwaage, 2 Tische, 8 Säcke, 6 Fässer, 16 Kürbisse in verschiedenen Größen, 8 einfache Kisten, rote und grüne Äpfel und Kartoffeln zum Füllen, 2 kleine detaillierte Holztransportkisten, über 20 Töpfe, Untersetzer und Kästen in unterschiedlichen Größen, 3 große Holzkisten. Ausschneidebogen mit verschiedenen Motiven. Bausatz.

*Farm Shop Accessories. Kit de décoration pour magasin à la ferme.*



### FORMNEUHEIT

## H0 59903 Slavia 12 HP

Stationärtrieb, Baujahr 1920

■ März 2016



### FORMNEUHEIT

## H0 59905 Dreschmaschine

»Ködel & Böhm«, Baujahr 1911

■ Juli 2016



### FORMNEUHEIT

## H0 59906 Dreschmaschine

kleiner Stiftendrescher, Baujahr 1900

■ Juli 2016



### FORMNEUHEIT

## H0 59904 Deutz TYP MA 511

Stationärtrieb mit Schrotmühle, Baujahr 1931

■ Mai 2016



### FORMNEUHEIT

## H0 59907 Gummi Bulldog

»Lanz«, Baujahr 1921

■ Mai 2016



### FORMNEUHEIT

## H0 59908 Schweröl Motor Bulldog

»Lanz«, Baujahr 1921

■ Juli 2016



**ECHT HOLZ!**

**HO 1038 Straußenfarm**

Bausatz für eine im Gelände variabel aufzubauende Straußenfarm, angelehnt an ein Vorbild in Altgermsdorf in Thüringen. Mit großem Holztor zum Öffnen (Breite: 50 mm) mit Straußen-Motiven und Beschriftung. Inklusive 4 Straußenfiguren, fertig bemalt (2 stehende, 1 gehender, 1 sitzender), 25 Straußeneiern und Umzäunung (fast 2 m Länge). *Ostrich farm. Ferme à autruches.*

**HO 1194 4 Strauße**

4 Straußenfiguren (2 stehende, 1 gehender, 1 sitzender) zur Erweiterung der Straußenfarm. *4 Ostriches. 4 Autruches.*



**HO 1513 Runddach-Stall**

Ländlicher Holzschuppen mit Tonnendach und Holzfassaden an den beiden Frontseiten nach einem Vorbild in Altgermsdorf in Thüringen. Mit Holztor zum Öffnen an der Vorderseite (Durchfahrt: 28 x 28 mm) und verglaster Fensterreihe mit Klapp-läden an der Rückseite. Runddach mit Nachbildung der Holzschindel-Eindeckung mit Metallverkleidung des Dachfirstes. Ideal geeignet als Straußenstall für die Straußenfarm. Universell verwendbar z.B. als Hinterhofschuppen, Feldschuppen, als Lager-schuppen für Flugplätze und militärische Anlagen. Vorbereitet zum Einbau einer Innenbeleuchtung. Bausatz. Größe: 122 x 84 mm, Ĩ 45 mm. *Round roof barn. Étable à toit cylindrique.*



**HO 1549 Verwaltungsgebäude**

Bausatz für ein kompaktes Verwaltungsgebäude in Holzbauweise. Rundum Holzfas-sade, bereits fertig koloriert. Mit Holzfenstern und -türen. Kleiner Anbau mit separ-atem Eingang. Straußenlogo als Hinweisschild für die Straußenfarm am Eingang. Aufgrund seiner Bauform ist das Modell vielerorts einsetzbar, z.B. für die Straußen-farm, Bahnbetriebswerke, Sägewerke, Forstbetriebe u.v.m. Vorbereitet zum Einbau einer Innenbeleuchtung. Größe mit Anbau: 104 x 78 mm, Ĩ 56 mm. *Office building. Bâtiment administratif.*







## H0 6620 Apfelernte/Apfelplantage

Apfelplantage mit 10 Apfelbäumen und reichhaltigem Zubehör: Kisten mit Äpfeln zur Befüllung, Säcke, Leitern und Margeriten.  
*Apple orchard and harvest. Verger de pommiers et récolte.*



## H0 1178 Mosterei-Set

In einer Mosterei wird durch Pressen von Obst in einer Kelter Fruchtsaft gewonnen. Übliche Früchte sind Trauben, Birnen und Äpfel. Dieses Set ist die perfekte Ergänzung zur neuen Apfelplantage von Busch. Mit Waage, Häcksler, Saftpresse, Kron-

korkenpresse, Mosterei-Schild, Blechwanne, 4 Kannen, 8 Säcke, 6 Fässer, insgesamt 24 Obstkisten und Äpfel bzw. Getränkekisten mit Flascheneinsätzen.  
*Cider making kit. Kit de cidrerie.*



## H0 1067 Falknerei

Bausatz für eine komplette Falknerei mit Tribüne, 3 Vogelhäusern als Untersitz für Vögel mit entsprechenden Sitz-Stümpfen, Futternäpfen und Streumaterial. Falkner

mit Adler (fertig bemalt) sowie weitere Vögel zur Ausgestaltung (Eulen, Rabe).  
*Falconry. Fauconnerie.*







**H0 44995 Anhänger**  
mit Apfelladung  
■ Mai 2016

**H0 40070 Traktor Kramer KL 11**  
mit Apfelpisten  
■ Juli 2016



**H0 1236 | N 8110 | TT 8860 Lebensbäume und Steinkreuz**  
Fertigmodelle zur Gestaltung einer authentischen Szene auf Modellbahnanlagen und Dioramen. Mit großem Steinkreuz in realistischer Steinoptik, 2 Lebensbäumen (Thujen), 2 Parkbänken und Abfallbehälter. *Thujas and stone cross. Thujas et crucifix en pierre.*



**H0 42807 Fortschritt ZT 300**  
mit Planwagen  
■ Januar 2016

**Besonders preiswert!**



**H0 1193 Wolfsrudel**  
Komplettes Wolfsrudel bestehend aus 10 Wölfen (stehend, laufend, sitzend, liegend). Davon 3 Jungwölfe. Mit realistischem »Fell-Effekt«. Fertigmodelle.  
*Wolf pack. Meute de loups.*



**H0 1192 Tierparadies**  
Starenkasten, Igelkorb mit Igel, Maulwurfhügel mit Maulwurf, Eichhörnchen-Futterhäuschen mit Eichhörnchen, Futterhaus für Vögel, Insektenhotel und Insekten. Fertigmodelle. *Native Animals. Abris pour animaux.*



**H0 1546 Kleingeräte-Unterstand**  
Filigrane Metallkonstruktion, universell einsetzbar für Landwirtschaft, Handwerk, Fabriken oder in Hinterhöfen. Authentische Nachbildung der Dacheindeckung aus verrostetem Wellblech. Bausatz. Größe: 60 x 40 mm, ĩ 39 mm. *Shelter. Remise.*





**Mehr »Flower Power« für Eilige**

Seit 2015 gibt es die filigranen Pflanzen der »Natur Pur«-Serie von Busch als Fertigmodelle, praktisch ausgestattet mit Grundplatten zum Soforteinbau in die Modellbahnanlage oder in ein Diorama. Die erfolgreiche Serie wird nun mit weiteren Pflanzentypen fortgesetzt. *Assembled flowers. Fleurs assemblés.*

**H0 1237**

**6 Farnbüschel**

6 Fern bunches.  
6 Bottes de fougères.



**H0 1238**

**9 Gurkenpflanzen**

9 Cucumber plants.  
9 plants de concombres.



**H0 1239**

**6 Tomatenpflanzen**

6 Tomato plants.  
6 plants de tomates.



**H0 1246**

**18 Löwenzahn**

18 Dandelions.  
18 Pissenlits.



**H0 1247**

**8 Kornblumenpflanzen**

mit je 6 Blüten  
8 Cornflowers, each plant with 6 blossoms.  
8 Fleurs de champ avec 6 fleurs chaque.



**H0 1248**

**6 Klatschmohnpflanzen**

mit je 2 Blüten  
6 Poppy plants, each one with 2 blossoms.  
6 plants de pavots avec 2 fleurs chaque.



**H0 6064 4 Frühlingsbüsche**

50 mm. 4 Spring bushes. 4 Arbustes printaniers.



**H0 1270 Thujen (Lebensbäume)**

Thujen, auch »Lebensbäume« genannt, sind beliebte Heckenpflanzen im hauseigenen Garten und dienen oft als blickdichter Sichtschutz. In dem Set sind insgesamt 3 Reihen mit je 5 dicht aneinander stehenden sowie 12 frei stehenden Thujen enthalten. Fertigmodelle, bereits realistisch beflockt. Größen: 20 bis 30 mm. *Thujas. Thuyas.*



**H0 6065 4 Sommerbüsche**

50 mm. 4 Summer bushes. 4 Arbustes estivaux.



**H0 1271 Sommerwiese**

Sommerwiese mit hochwachsender Wildgrasmatte (190 x 190 mm) und vielen super-realistischen »Natur Pur« Sommerblumen in verschiedenen Farbtönen: weiß, gelb, orange, rot, verschiedene violett Farbtöne, pink und blau sowie 30 Kornblumen und 30 Klatschmohnpflanzen. Insgesamt über 150 Blumen und Pflanzen zum Zusammenbauen. Inklusive ausführlicher Anleitung. *Summer meadow. Pré estival.*





**Baum-Sets**

Hochwertige »Natur Pur« Modellbäume. Fertig zum Einbau in eine Modellbahnanlage oder Diorama.



**H0 6841 4 Obstbäume**  
75 mm. 4 Fruit Trees. 4 Arbres fruitiers



**H0 6851 2 Obstbäume/2 Büsche**  
50 mm, 75 mm, 95 mm. 2 Fruit Trees/2 Bushes. 2 Arbres fruitiers/2 Arbustes.



**H0 6149 3 Fichten/2 Kiefern**  
130 mm, 145 mm. 3 Spruces/2 Scotch firs. 3 Épicéas/2 Pins.



**H0 6794 Platane/Birke Herbstbraun**  
165 mm. Sycamore tree/Birch. Platane/Bouleau.



**H0 6941 3 Laubbäume**  
95-150 mm. 3 Deciduous trees. 3 Arbres à feuilles.



**H0 1068 Naturlehrpfad »Hochmoor«**


Komplettes Ausstattungs-Set für einen Naturlehrpfad, wie er z.B. in einem Moor angelegt ist. Echtholz-Bohlensteg (Länge über 300 mm) mit Treppenstufen und Aussichtspunkt. Weiterhin enthalten: Einfahrtsschranke, Hinweistafeln, Tische und Sitzgelegenheiten aus Baumstämmen, Papierkörbe, Schilfpflanzen für die Ufergestaltung



sowie Treibholzstämmen. Das Set eignet sich auch für ein Naturschutzgebiet am Meer, an einem Strand oder an einem Watt. Ausschneidebogen mit passenden Schildern enthalten. Bausatz. Ideale Ergänzung: H0 1314 »Groundcover«-Bodendeckermatte »Hochmoor«. *Nature trail »Moor«. Parcours initiatique »Tourbière«.*

**H0 1314 Bodendecker »Hochmoor«**

Wasserlöcher, typische Vegetation. Größe: 297 x 210 mm. *Moor. Tourbière.*



**»Natur Pur« Facelift-Sets für Alt-Anlagen**

Bei der Landschaftsgestaltung von älteren Modellbahnanlagen wurden oftmals recht einfache Geländebaumaterialien verwendet. Um die wachsende Anzahl von reaktivierten Alt-Anlagen zeitgemäß »aufzupeppen«, wurden die Facelift-Sets entwickelt. Basierend auf dem Hauptfarbton Grün in der Bodengestaltung gibt es die Bausätze mit hochwertigen Streumaterialien (Micro-Streupulver, Grasfasern und Micro-Flocken) in drei verschiedenen Grüntönen. Passendes Blattwerk, Büsche und Löwenzahnpflanzen sind als 3-D-Kunststoffteile in den Bausätzen enthalten. *Pep up the old model railroad layout with the new Busch »Facelift kits« available in three different green color tones. Rafraichissez vos réseaux et dioramas grâce aux »Facelift Kits« de Busch, disponibles dans différentes teintes de vert.*



vorher!

1272 Facelift!

**H0 1272 Facelift-Set »Frühling«**

Streumaterial in hellgrün. *Facelift kit »Springtime«. Kit de rafraichissement »printemps«.*



vorher!

1273 Facelift!

**H0 1273 Facelift-Set »Sommer«**

Streumaterial in mittelgrün. *Facelift kit »Summer«. Kit de rafraichissement »été«.*



vorher!

1274 Facelift!

**H0 1274 Facelift-Set »Spätsommer«**

Streumaterial in dunkelgrün. *Facelift kit »Late Summer«. Kit de rafraichissement »automne«.*



**NATUR PUR**

**»Groundcover« Bodendecker**

Flexible Bodenmatten aus Grasfasern für die naturgetreue Bodengestaltung. Das zusammenhängende Material passt sich Bodenebenenheiten an und kann sehr sparsam verwendet werden. Idealerweise rupft man die Materialabschnitte, um nach dem Aufkleben realistische Übergänge zu anderen Materialien (Streu, Grasfasern, Foliage) zu erhalten. Groundcover Bodendecker gibt es in verschiedenen Größen.

**»Groundcover-Mini«**

Die gängigsten »Groundcover«-Typen gibt es jetzt auch im kleineren Format 148 x 105 mm. Und die neuen Grasstreifen-Motive eignen sich auch sehr gut, um kleine Büschel darzustellen. Hierzu die benötigte Menge einfach von den Grasstreifen abtrennen. Die Grasstreifen sind sehr ergiebig und reichen für eine große Anzahl kleiner Büschel aus. *»Groundcover« pads, now available in small size: 148 x 105 mm. Carpettes »Groundcover« maintenant disponibles en petit format: 148 x 105 mm.*



**1331 »Trockenes Gras«**

(Binsen, Dünen)  
*Dry grass (rushes, dunes). Graminée.*

**1335 »Herbststau«**

(2-farbig)  
*Late summer/early autumn grass. Prairie automnale.*



**1332 »Frühlingsgras«**

(maigrün)  
*Spring grass. Herbe printanière.*

**1336 »Sommerau«**

(2-farbig)  
*Late spring/early summer grass. Prairie estivale.*

**1341 Grasstreifen »Trockenes Gras«**

*Verge of dry grass.  
Bandes d'herbes sèches.*

**1342 Grasstreifen »Frühling«**

*Verge of spring grass.  
Bandes d'herbes printanières.*



**1333 »Sommergras«**

(dunkelgrün)  
*Summer grass. Herbe de l'été.*

**1337 »Frühlingsau«**

(2-farbig)  
*Spring meadow. Prairie printanière.*

**1343 Grasstreifen »Sommer«**

*Verge of summer grass.  
Bandes d'herbes estivales.*

**Die professionelle Methode für die realistische Bodengestaltung!**



## Mini-Welten

Vorbildgetreu zusammengestellte Mini-Dioramen zum direkten Einbau in Modellbahnanlagen oder Dioramen. *Miniature sceneries. Petits décors.*



### H0 7675 Mini-Welt »Kleinvieh macht auch Mist«

Smart-Automodell, Kuh, »Haufen« und Verkehrsschild.  
*Shit happens. Les petites bêtes font aussi du fumier.*



### H0 7679 Mini-Welt »Dringende Fahrtunterbrechung«

Smart-Automodell, »französisches Klo« und Figur.  
*Urgent stop. Arrêt urgent.*



### H0 7683 Mini-Welt »Kein Trinkwasser«

Smart Automodell, Brunnen, Wasserfässer, Transportkarren und Hinweisschild.  
*No drinking water. Pas d'eau potable.*



### H0 7686 Mini-Welt »Gräber mit Buchsumrandung«

Fünf Gräber in verschiedenen Größen mit Grabsteinen und Bepflanzung.  
*Graves surrounded by boxwood hedges. Tombes et végétation.*

## Mini-Ausgestaltungs-Sets

Zum »Aufpimpen« von Szenerien werden diese preisgünstigen Zubehör-Sets benötigt. Alles Kleinigkeiten, die uns im täglichen Leben umgeben und im Modell für das »gewisse Extra« bei der Ausgestaltung sorgen. *Reasonably priced scenery details to »embellish« various scenes. Set de décoration plein d'astuces.*



### H0 7790 Säge-Set

*Sawing Kit. Set scies et tronçonneuses.*



### H0 7791 Hebebühne und Werkstattwagen

*Car lift and tool trolley. Pont élévateur et chariot d'outils.*



### H0 7792 Schaltschränke und Telefonkästen

*Switch and telephone cabinets. Armoires électriques et téléphoniques.*





**H0 7793 Wasserbehälter und Schläuche**  
 Water tank and hoses. Réservoir et tuyaux souples.




**H0 7796 4 Seifenkisten**  
 in verschiedenen Farben. Soap box race cars. Caisses à savon



**H0 7794 6 Maulwürfe**  
 Moles. Taupes.




**H0 7797 2 Party Pavillons**  
 Party tents. Tonelles.



**H0 7795 12 Koffer und Taschen**  
 Suitcases and handbags. Valises et sacoches.

**5998 2 LED-Beleuchtungen**

Für die Beleuchtung von Häusern und Fahrzeugen. Fertig zum Anschluss an 14-16 V Gleich- oder Wechselspannung. Durch kompakte Bauweise (24 x 8 mm) universell einsetzbar. Jeder Leuchtstreifen hat 3 warmweiß leuchtende LEDs. Einfach zu befestigen durch Selbstklebefolie auf der Rückseite.  
 LED illumination. Éclairages DEL.



**7596 Super-Gel Kleber**

Der neue Super-Gel Kleber eignet sich hervorragend für das rasche und sichere Verkleben von kleinflächigen Fügeteilen aus div. Gummisorten, Kunststoffen, Holzwerkstoffen und Keramik. Der Gel-Kleber ist auch an senkrechten Flächen einsetzbar, zieht keine Fäden und kann durch die Dosiertube sehr sparsam eingesetzt werden. Dadurch super ergiebig.  
 Inhalt: 20 g.  
 Super glue gel.  
 Colle super G.





**Preiswerte Automodelle für die Ausgestaltung von Modellbahnanlagen**  
 Trotz des günstigen Preises haben die Modelle teilweise sogar Metalllack und aufwändige  
 Bedruckungen. *Low-priced model vehicles for railroad layouts.*  
*Automobiles à bas prix pour décorer vos réseaux.*



**H0 89102 Tempo Dreirad Hanseat**  
 Grau mit grüner Pritsche, 1935



**H0 89103 Tempo Dreirad Hanseat**  
 Bordeaux mit schwarzer Pritsche, 1935



**H0 89108 Volvo 544**  
 Anthrazit, 1958



**H0 89100 Mercedes-Benz 220**  
 Schwarz, 1959



**H0 89101 Mercedes-Benz 220**  
 Beige, 1959



**H0 89104 Opel Olympia**  
 Dunkelgrün, 1938



**H0 89105 Opel Olympia**  
 Dunkelblau, 1938



**H0 89109 Volvo 544**  
 Bordeaux, 1958



**H0 89106 Peugeot 403**  
 mit Pritsche und Plane, Beige, 1955



**H0 89107 Peugeot 403**  
 mit Pritsche und Plane, Blau, 1955



**H0 89001 Mercedes-Set**  
 Mercedes E-Klasse Cabrio und T-Modell. Mercedes M-Klasse



**H0 89002 Nostalgie-Set**  
 Mercedes Bus und Borgward Cabrio



**H0 89003 Notarzfahrzeuge-Set**  
 Audi und Mercedes Notarzfahrzeuge



**H0 89004 Einsatzfahrzeuge-Set**  
 Mercedes Fahrzeuge »Feuerwehr« und »Notarzt«



### Automodelle mit Blinkleuchten

Alle Modelle sind anschlussfertig  
(14 – 16 V Gleich- oder Wechselspannung).

*Vehicles with built-in blinkers.*

*Vehicules avec clignotants.*



### H0 5598 Peugeot Boxer »Polizei«

Mit blinkendem Blaulichtbalken



### H0 5603 Unimog U 430 »Straßenmeisterei«

Mit 2 gelben Blinkleuchten



### H0 5605 Unimog U 5023 »Feuerwehr«

Mit 2 blauen Blinkleuchten



### H0 5610 VW Passat Variant »Straßenmeisterei«

Mit gelber Blinkleuchte



### H0 5623 Smart Fortwo »Polizei«

Mit blinkendem Blaulichtbalken

### 3-D-Dekorplatten

Die 3-D-Dekorplatten von Busch sind beflockt und stellen Kurzrasen, der zwischen den Steinen herauswächst, äußerst realistisch dar. Sehr gut geeignet für die Gestaltung von Plätzen, Höfen und Wegen. Größe je Platte: 200 x 140 mm.

*3-D decor sheets. Panneaux de décor 3-D.*

### H0 7432 Rasenverbundplatten

*Grass interlocking pavers.*

*Dalles percée pour gazon.*



### H0 7433 Rasensteine

*Grass pavers.*

*Dalles pour gazon.*







**Automodelle N**

Superdetailliert, mit modellgerechten Scheinwerfer und Rückleuchten. Die Einsatzfahrzeuge haben aufgesetzte Leuchten.

*Model vehicles gauge N.*

*Voitures miniatures échelle N.*



**N 8308 Zwei Mercedes Sprinter**

»GLS« und »DPD«



**N 8309 Zwei Mercedes Sprinter**

»Polizei und Feuerwehr«



**N 8310 Mercedes A-Klasse und M-Klasse**

In verschiedenen Farben



**N 8340 Zwei Audi A4 Limousinen**

Mit echter Metallic-Lackierung



**N 8341 Mercedes C-Klasse und Audi A4 Avant**

»Taxi«

**Landwirtschaftliche Fahrzeuge in N**

*Agricultural vehicles gauge N.*

*Véhicules agricoles échelle N.*



**N 8360 Traktor Kramer**



**N 8361 Traktor Junior**



**N 211 005700 Traktor Famulus**

Zwillingsbereifung



**N 8362 Gummiwagen**



**N 8363 Anhänger mit Fass**



**N 211 006701 Traktor Famulus**



**N 211 006702 Traktor Famulus**

**Oxford Automodelle N**

Auch in diesem Jahr bringt »Oxford« wieder klassische und nostalgische Modelle im englischen N-Spur Maßstab 1:148 auf den Markt. Die Qualität der Miniaturen ist bemerkenswert: Feinste akkurate Drucktechnik zur Verzierung von Schweinwerfern, Rückleuchten, Blinkern, Fenstereinfassungen, Zierleisten, Radkappen, Kühlergrill u.v.m. *Model vehicles from Oxford Diecast gauge N. Modèles de voitures Oxford à l'échelle N.*



**N 200 115316 Austin Mini**  
Schwarz/Korbgeflecht



**N 200 692370 Austin Mini**  
Union Jack



**N 200 691427 Landrover 88"**  
Bronzegrün

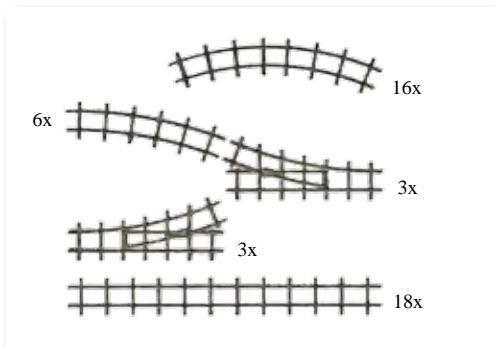


**N 200 113107**  
Anhänger »Hot Dogs«



**Feldbahn für die Spur N**

Die bekannte Feldbahn von Busch gibt es jetzt auch als Standmodelle im Maßstab 1:160 (Spurweite 3,8 mm) und eignet sich mit den beiliegenden Gleisen sehr gut für die Ausgestaltung von Modellbahnanlagen und Dioramen in Spur N.



**N 8070 Feldbahn-Set**

Mit Lokomotive »Gmeinder 15/18« (Länge: 19 mm) und 4 Kipploren (ohne Funktion, Länge: 15 mm). Jeweils Standmodelle ohne Antrieb und Kupplungen. Mit den beiliegenden Gleisen (nicht steckbar) lassen sich vielfältige Gleisbilder mit Neben- und Ausweichgleisen gestalten. Inhalt: 18 gerade Gleise, 16 gebogene Gleise, 6 Ausgleichbögen, 3 Weichen links und 3 Weichen rechts.

*Narrow gauge railway starter set in scale N.*

*Set de chemin de fer de campagne.*



**Landwirtschaftliche Fahrzeuge in TT**

*Agricultural vehicles in gauge TT.*

*Véhicules agricoles échelle TT.*

**TT 8710 Traktor Fortschritt**  
mit Spitzpflug



**TT 8711 Traktor Fortschritt**  
»Roter Oktober«



**TT 8712 Traktor**  
mit Schwergrubber



**TT 8713 Pflug**



**TT 8714 Anhängeleiter AL 12**



**TT 211 005800 Traktor Famulus**  
Zwillingsbereifung



**TT 211 006801 Traktor Famulus**



**TT 211 006802 Traktor Famulus**







# AN DER BAHN



## H0 1426 Bahnwärterhaus

Bausatz für ein typisches württembergisches Bahnwärterhaus. Viele Details wie die Holzverkleidung, Türen, Klappläden und Fensterrahmen sind aus echtem Holz gefertigt. Dach, Dachrinnen und Fallrohre aus Kunststoff. Stilistisch hervorragend passend zu H0 1486 Bahnhof Kupferzell und H0 1425 Stellwerk Sigmaringen von Busch. Vorbereitet zum Einbau einer Innenbeleuchtung. Größe: 120 x 105 mm,  $\bar{I}$  87 mm. *Gatekeeper's house. Maison de garde-barrière.*




## H0 1463 Haltepunkt »Birkenmoor«

Bausatz für einen ländlichen Nebenbahn-Haltepunkt aus echtem Holz, bereits fertig koloriert. Realistische Dacheindeckung. Mit Stationsschild, Bank und Fahrplan. Auch sehr gut geeignet für Schmalspurbahnen und Feldbahnen. Größe: 44 x 40 mm,  $\bar{I}$  35 mm. *Train stop »Birkenmoor«. Point d'arrêt »Birkenmoor«.*



## H0 1107 | TT 8794 Betonüberweg

Nachbildung von Betonstreifen wie sie im Original zum Auffüllen des Bereiches zwischen den Schienen und Gleisen für eine Überquerung aneinander gereiht werden. Fertigelemente in authentischer Betonoptik. Die 40 Einzelelemente (H0 jeweils 23 x 3 mm, TT jeweils 17 x 2 mm) ergeben folgende Gesamtlänge: H0 120 mm, TT 80 mm. *Concrete crossing. Bandes bétonnées.*



## H0 | TT 7019 Steinbrücke

Steinbrücke in Bogenform und mit einem Brückenpfeiler. Die Brücke ist auch ohne Brückenpfeiler einsetzbar. Die Fahrbahn kann in verschiedenen Breiten aufgebaut und daher vielseitig verwendet werden, z.B. als Fußgängerbrücke oder für unterschiedliche Maßstäbe. Größe der beiden enthaltenen Brückenelemente mit Pfeiler insgesamt: 239 x 47 mm,  $\bar{I}$  110 mm. Größe einzelnes Brückenelement: 119 x 47 mm,  $\bar{I}$  30 mm. Größe Pfeiler: 47 x 15 mm,  $\bar{I}$  75 mm. Mögliche Breiten der Brücke: 47 mm (H0), 30 mm (TT) und 25 mm. *Stone bridge. Pont en pierre.*




Die Eisenbahn-Wagenmodelle für die »Spur der Mitte« sind nach Originalvorbildern epochengerecht ausgeführt, detailliert gestaltet und brillant bedruckt. Alle Wagen haben einen Normkupplungsschacht und die aktuellen TT-Kupplungen. Die Flachwagen Samm 4818 mit dem neuen Ladegut Holzkisten aus echtem Holz und der Schotterladung dienen im Ori-

ginal auch der Beförderung von schweren Ladegütern wie z.B. Erz, Maschinenteilen und schweren Fahrzeugen. Bei einigen Wagenmodellen kommen Fahrgestelle aus neuen Werkzeugformen zum Einsatz. Befahrbarer Mindestradius: 310 mm.  
*Wagons in gauge TT. Wagons TT*



**TT 31145 Containerertragwagen Sgns 691**

Mit 2 Wechselpritschen »DHL«  
Mit neuem Y-25-Drehgestell.



31204 / 31205  
Rollende  
Landstraße  
Draufsicht

**TT 31204 Rollende Landstraße Saadkms 690**

durch beigefügte Pufferbohlen und Kupplungen als End- und Mittelwagen einsetzbar.  
Betriebsnummer 81 80 498 3 136-0

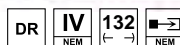
**TT 31205 Rollende Landstraße Saadkms 690**

Betriebsnummer 81 80 498 3 104-8



**TT 31163 Flachwagen Samm 4818**

mit 2 Holzkisten



**TT 31164 Flachwagen Samm 4818**

mit Schotterladung



**TT 32000 Packwagen Pwi-93**



**TT 32100 Gedeckter Güterwagen**

Bauart »Leipzig«







**TT 33171 Knickkesselwagen »Shell«**

DB V 135



**TT 33172 Knickkesselwagen »BP«**

DB V 135



**TT 33501 Kohlenstaubwagen**

mit Bremsershaus

DR III 100



**TT 33569 Kalkkübelwagen mit V-Kübel »Leuna-Werke«**

Betriebsnummer 84 50 463 3469-2

Mit neuem Niesky-Drehgestell.

DR IV 100



**TT 34000 Beihilfspersonenwagen MCI-43**

»Nichtraucher«

DR III 104



**TT 34001 Beihilfspersonenwagen MCI-43**

»Raucher«

DR III 104



**TT 34010 Beihilfspersonenwagen MCI-43**

»Traglasten«

DR III 104

DB DR SBB ÖBB AAE Bahnverwaltung

III NEM IV NEM V NEM VI NEM Epoche

135 Länge über Puffer

Kupplungsaufnahme entsprechend NEM



### Smart Fortwo Cabrio

Oben ohne!!! Das kultige Stadtauto mit seinem farblich zweigeteilten Erscheinungsbild präsentiert sich nun noch freizügiger – das Cabrio steht bereit. Interessant sind neben vielen feinen Drucken auch das »Honigwaben«-Design auf dem Grill. Jetzt startet der smarte Flitzer in der edlen »CMD«-Ausführung in den H0 Großstadt-Dschungel.



## AUTOMODELLE 1:87



### FORMNEUHEIT

**50770 Smart Fortwo Cabrio**  
»CMD-Collection«, Blau, Baujahr 2015  
■ Mai 2016



### FORMNEUHEIT

**50773 Smart Fortwo Cabrio**  
»CMD-Collection«, Silber, Baujahr 2015  
■ Mai 2016



### FORMNEUHEIT

**50774 Smart Fortwo Cabrio**  
»CMD-Collection«, Schwarz, Baujahr 2015  
■ Mai 2016



### FORMNEUHEIT

**50778 Smart Fortwo Cabrio**  
»CMD-Collection«, Rot, Baujahr 2015  
■ Mai 2016



**46168 Smart Fortwo Cabrio**  
»Pink Lady«, Baujahr 1999  
■ Mai 2016



**46207 Smart Fortwo Coupé 2012**  
»Motorrad«, Baujahr 2012  
■ Mai 2016



**44991 Clevertrailer**  
Schwarz, Baujahr 2001  
■ März 2016



**44992 Clevertrailer**  
Blau, Baujahr 2001  
■ März 2016



**44994 Clevertrailer**  
Weiß, Baujahr 2001  
■ März 2016





**46710 VW Hebmüller**  
Cabrio offen, Rot, Baujahr 1949  
■ März 2016



**46714 VW Hebmüller**  
Cabrio offen, Grün, Baujahr 1949  
■ März 2016



**42713 VW Käfer mit Brezelfenster**  
Beige, Baujahr 1951  
■ Januar 2016



**42714 VW Käfer mit Brezelfenster**  
Grün, Baujahr 1951  
■ Januar 2016



**45800 Karmann Ghia 1600**  
Rot, Baujahr 1961  
■ Juli 2016



**48022 Citroen DS19**  
zweifarbig, Orangebraun, Baujahr 1955  
■ Januar 2016



**48025 Citroen DS19**  
zweifarbig, Blau, Baujahr 1955  
■ Januar 2016



**48027 Citroen DS19**  
zweifarbig, Braunlila, Baujahr 1955  
■ Januar 2016



**45802 Karmann Ghia 1600**  
Weiß, Baujahr 1961  
■ Juli 2016







**48411 NSU 1000 TT**  
Orange, Baujahr 1965  
■ Januar 2016



**47113 Morgan Plus 8**  
geschlossen, »Metallica«, Grau, Baujahr 1968  
■ Juli 2016



**47114 Morgan Plus 8**  
geschlossen, »Metallica«, Braun, Baujahr 1968  
■ Juli 2016



**47115 Morgan Plus 8**  
geschlossen, »Metallica«, Rot, Baujahr 1968  
■ Juli 2016



**48413 NSU 1000 TT**  
Blau, Baujahr 1965  
■ Januar 2016



**48120 VW Passat Variant**  
»Metallica«, Blau, Baujahr 1985  
■ Januar 2016



**48121 VW Passat Variant**  
»Metallica«, Braun, Baujahr 1985  
■ Januar 2016



**48122 VW Passat Variant**  
»Metallica«, Silber, Baujahr 1985  
■ Januar 2016



**46864 Mercedes-Benz W123 Limousine**  
mit Gepäckträger, Baujahr 1977  
■ Januar 2016



**42012 Opel Rekord C**  
Beige, Baujahr 1966  
■ Juli 2016



**42013 Opel Rekord C**  
Rot, Baujahr 1966  
■ Juli 2016



**42014 Opel Rekord C**  
Blau, Baujahr 1966  
■ Juli 2016



**50358 Landrover Defender**  
»Landy«, Baujahr 1983  
■ Mai 2016



Ansicht von hinten!

**49819 Mercedes-Benz M-Klasse W164**  
mit Fahrradträger und Mountainbike, Baujahr 2005  
■ März 2016



Ansicht von hinten!

**50661 Mercedes-Benz Citan Kombi**  
mit Fahrradträger und Mountainbike, Baujahr 2013  
■ März 2016



## Oxford Automodelle 1:87

Auch in diesem Jahr bringt »Oxford« wieder klassische und nostalgische Metall-Modelle im Maßstab 1:87. Die Modelle werden in transparenten Displayboxen präsentiert und in attraktiven Kartonfallschachteln mit Sichtfenster geliefert.

# OXFORD



**201114371 Lincoln Continental**  
Hellgrün, Baujahr 1941  
■ Januar 2016



**201114388 Mercury**  
Grau, Baujahr 1949  
■ Januar 2016



**201114395 Ford Thunderbird**  
Schwarz/Weiß, Baujahr 1956  
■ Januar 2016



**201113121 Ford Edsel Citation**  
Hellgrün /Weiß, Baujahr 1958  
■ Januar 2016



**201115125 Ford Mustang**  
Weiß mit schwarzen Streifen, Baujahr 1965  
■ März 2016

## US CARS - MADE BY BUSCH



**47558 Ford Mustang Coupé**  
»Las Vegas«, Baujahr 1964  
■ Juli 2016



**41708 Pontiac Firebird TransAm**  
Weiß, Baujahr 1974  
■ Juli 2016



**41709 Pontiac Firebird TransAm**  
Gelb, Baujahr 1974  
■ Juli 2016



**45102 Cadillac Eldorado '59**  
»pink flame«, Baujahr 1959  
■ Juli 2016



**50810 Hanomag AL 28 MKW**  
Lazarettwagen, Baujahr 1958  
■ März 2016



**48482 Piaggio Ape 50**  
D R K, Baujahr 2006  
■ März 2016



**49767 Mercedes-Benz GLK-Klasse**  
Rettungsdienst Lahn/Dill, Baujahr 2009  
■ März 2016



**41839 Ford E-350**  
»St. Luke Ambulance N.Y.«, Baujahr 1992  
■ Mai 2016





**FORMNEUHEIT**

**50514 Lada 1500**  
mit Radar SRD 77, Baujahr 1973  
■ März 2016



**47389 Peugeot Boxer**  
Polizei, Baujahr 1994  
■ Mai 2016



**46214 Smart Fortwo Coupé**  
»Zoll«, Schwarz, Baujahr 2012  
■ Juli 2016



**46215 Smart Fortwo Coupé**  
»Zoll«, Weiß, Baujahr 2012  
■ Juli 2016



**46216 Smart Fortwo Coupé**  
»Zoll«, Silber, Baujahr 2012  
■ Juli 2016



**46208 Smart Fortwo Coupé 2012**  
Polizei, Baujahr 2012  
■ Juli 2016



**51162 Mercedes-Benz V-Klasse**  
Polizei, Baujahr 2014  
■ März 2016



**51164 Mercedes-Benz V-Klasse**  
Autobahnpolizei, Baujahr 2014  
■ Juli 2016



**44925 Pferdetransportanhänger**  
Polizei  
■ Januar 2016



**44270 Mercedes-Benz E-Klasse T-Modell**  
»Politi« norwegische Polizei, Baujahr 2009  
■ März 2016



**49001 Ford Crown Victoria**  
FBI Police, Baujahr 1997  
■ März 2016



**50324 Landrover Defender**  
Police, Baujahr 1983  
■ Juli 2016





**50236 Robur LO 2002 A**  
Feuerwehr, Baujahr 1973  
■ März 2016



**43816 Mercedes-Benz MK 94 1224**  
Feuerwehr Warendorf, Baujahr 1994  
■ März 2016



Ansicht von hinten

**51051 Mercedes-Benz Unimog U 5023**  
»Waldbrandbekämpfung«. Mit Astabweiser, Baujahr 2014  
■ Januar 2016



**FORMNEUHEIT**

**59939 Anhänger**  
Feuerwehr Anhängelleiter AL12, Baujahr 1980  
■ Mai 2016



**49560 Smart Forfour**  
»Feuerwehr«, Baujahr 2014  
■ Januar 2016

**50711 Smart Fortwo Coupé**  
»Feuerwehr«, Baujahr 2014  
■ Januar 2016



**49174 Mercedes-Benz C-Klasse T-Modell**  
Feuerwehr, Baujahr 2007  
■ März 2016



*Anhängelleitern (kurz: AL) sind Feuerwehranhänger mit einem Leiteraufbau. Die Zahl gibt die maximale Rettungshöhe an. AL 12 ist also ein Anhänger mit einer 12 m langen, ausziehbaren Leiter. Häufig werden Anhängelleitern bei kleineren Freiwilligen Feuerwehren eingesetzt, da sie in der Anschaffung natürlich viel günstiger als komplette Drehleiter-Fahrzeuge sind.*



**FORMNEUHEIT**

**48489 Piaggio Ape 50**  
Circus-Wagen, Baujahr 2006  
■ Mai 2016



**51111 Mercedes-Benz Vito**  
»Merz & Pilini«, Baujahr 2015  
■ März 2016



**40 Jahre**



**51163 Mercedes-Benz V-Klasse**  
»Roncalli« 40 Jahre, Baujahr 2014  
■ Mai 2016



**Framo V901/2**

In den Jahren 1954-1961 wurde der Kleintransporter Barkas V901/2 in den VEB Barkas-Werken Karl-Marx-Stadt (bis 1956 Framo in Hainichen) hergestellt. Aufgrund des Ursprungs wurde er daher häufiger als Framo V901/2 benannt und ab 1956 auch so bezeichnet. Unter Beibehaltung der Technik wurde der Dreivierteltonner Framo V901 des damaligen DDR-Fahrzeugbaus 1954 äußerlich neu gestaltet und zum Typ V901/2 weiterentwickelt. Aufgrund akuten Mangels an Kleintransportern wurden in der DDR selbst Ende der 1980er Jahre noch zahlreiche V901/2 im Alltag genutzt. Das Modell des Framo, der mittlerweile Oldtimerstatus erreicht hat, ist auf jeden Fall leichter erhältlich, als sein großes Vorbild es je war. Scharfe Konturen sowie feinste Bedruckungen von Zierleisten, Türgriffen und Kühlergrill lassen das beliebte Fahrzeug wieder aufleben. Der Framo-Bus ist sogar in der typischen Zwei-Farbenlackierung dargestellt, was dem Modell einen ganz besonderen Charme verleiht.



**FORMNEUHEIT**  
**51200 Framo V901/2**  
 Kastenwagen, Grau, Baujahr 1954  
 ■ März 2016



**FORMNEUHEIT**  
**51201 Framo V901/2**  
 Kastenwagen, Grün, Baujahr 1954  
 ■ März 2016



**FORMNEUHEIT**  
**51250 Framo V901/2**  
 Bus, Rot, Baujahr 1954  
 ■ Mai 2016



**FORMNEUHEIT**  
**51251 Framo V901/2**  
 Bus, Blau, Baujahr 1954  
 ■ Mai 2016



**51018 Mercedes-Benz Unimog U 5023**  
 mit Kiesladung, Baujahr 2014  
 ■ Januar 2016

**51019 Mercedes-Benz Unimog U 5023**  
 mit Plane, Baujahr 2014  
 ■ Januar 2016



**51010 Mercedes-Benz Unimog U 5023**  
 »Straßenmeisterei«, Baujahr 2014  
 ■ Mai 2016

**51016 Mercedes-Benz Unimog U 5023**  
 »Straßenmeisterei« mit Schneeschieber, Baujahr 2014  
 ■ Januar 2016



**48102 VW Passat Variant**  
 »Straßenmeisterei«, Baujahr 1985  
 ■ Mai 2016





**FORMNEUHEIT**

**42218 Multicar**  
mit Kipperbrücke, Baujahr 1951  
■ Januar 2016

Ansicht mit  
aufgeklappter Pritsche!



**51112 Mercedes-Benz Vito**  
Schwertransportbegleitfahrzeug, Baujahr 2015  
■ Mai 2016



Ansicht mit  
aufgeklapptem  
Aufbau!



**50237 Robur LO 2002 A**  
Robur Werk, Baujahr 1973  
■ Januar 2016



**40924 DKW 3=6**  
mit Pritsche und Tresor, Baujahr 1956  
■ Mai 2016



**48289 Chevrolet Pick-up**  
»Straußenfarm«, Baujahr 1950  
■ Mai 2016



**50812 Hanomag AL 28 MKW**  
»On Tour«, Baujahr 1959  
■ Juli 2016



**50226 Robur LO 2002 A**  
»Safari«, Baujahr 1973  
■ Mai 2016



**40925 DKW 3=6**  
»DKW Elektro«, Baujahr 1956  
■ März 2016



**40926 DKW 3=6**  
mit Dachgepäckträger und Seifenkiste,  
Baujahr 1956 ■ März 2016



1038 Straußenfarm



**50233 Robur LO 2002 A**  
mit Hochstand, Baujahr 1973  
■ Juli 2016





**43666 Mercedes-Benz C-Klasse T-Modell**  
»Flinkster«, Baujahr 2007  
■ Juli 2016



**46217 Smart Fortwo Coupé**  
»Flinkster«, Baujahr 2012  
■ Juli 2016



**48490 Piaggio Ape 50**  
Cross Country, Baujahr 2006  
■ Mai 2016



**44018 Dodge Power Wagon**  
California Parks, Baujahr 1945  
■ Mai 2016



**FORMNEUHEIT**  
**44931 Anhänger**  
Pritschenhochlader  
■ Januar 2016



**42864 Flüssigmisttankanhänger HTS 100.27**  
»Roter Oktober«  
■ März 2016



**50811 Hanomag AL 28 MKW**  
Bundesgrenzschutz, Baujahr 1958  
■ Mai 2016



**51017 Mercedes-Benz Unimog U 5023**  
Militär, Baujahr 2014  
■ Juli 2016



**48488 Piaggio Ape 50**  
Technischer Betriebsdienst, Baujahr 2006  
■ März 2016



**25014 Messerschmitt Bf 109**  
F4/B Deutscher Jagdbomber  
■ Juli 2016



**25017 Messerschmitt Bf 109**  
G6 »Schweiz«  
■ Mai 2016



**25060 Messerschmitt Bf 109**  
G2 Jagdfliegergalerie »Günther Rall«  
■ September 2016



# Willkommen im Club!



## Jetzt Mitglied werden!

Profitieren Sie mehrfach von den Vorteilen! Nutzen Sie den direkten Kontakt zu den Herstellern und anderen Modellbauern. Als Mitglied erhalten Sie kostenlos: Hauptkataloge, exklusive Club-Card fur z.B. vergunstigte Eintrittspreise bei Messen und Museen, Club-Zeitschrift MIKRO TICKER, exklusive Modelle, Online-Forum, Newsletter mit den neusten Infos u.v.m.

Online-Forum und Information unter:

# www.mikrolaender.de



EINE INITIATIVE VON



## AUTOMODELLE 1:87

Sammelserie Landwirtschaftliche Produktionsgenossenschaft (LPG) »Goldene ahre«



**50416 Traktor Fortschritt ZT 320**  
»Goldene ahre«, Baujahr 1984  
■ Mai 2016



**42865 Flussigmisttankanhanger HTS 100.27**  
»Goldene ahre«  
■ Mai 2016



**42219 Multicar**  
»Goldene ahre«, Baujahr 1991  
■ Mai 2016



**ESPEWE Modelle**  
**95525 IFA L60 SHA (Schwerhackselaufbau)**  
»Goldene ahre«  
■ Juli 2016



**ESPEWE Modelle**  
**95018 HW 80.11**  
»Goldene ahre«  
■ Mai 2016







Ansicht mit angehobener Gabel.

**210 004700 Traktor RS09**  
Ladearm mit Schaufel, Rot, Baujahr 1955  
■ März 2016



Ansicht mit angehobener Gabel.

**210 004800 Traktor RS09**  
Ladearm mit Gabel, Rot, Baujahr 1955  
■ März 2016



**210 005000 Traktor RS09**  
mit Pritsche und Mähbalken, Rot  
Baujahr 1955 ■ Mai 2016



**210 005600 Traktor RS09**  
Rot mit gelben Felgen, Baujahr 1955  
■ Mai 2016



**210 010206 Anhänger T4**  
Grau mit grauen Felgen, Baujahr 1956  
■ Mai 2016



**210 010221 Anhänger T4**  
Grün mit grauen Felgen, Baujahr 1956  
■ Mai 2016



**210 009200 Anhänger T4**  
mit Sitzbank, Grün mit grauen Felgen  
Baujahr 1956 ■ Mai 2016



**210 004401 Traktor Famulus**  
Baujahr 1956  
■ März 2016



**210 009002 Traktor Famulus**  
mit Zwillingsreifen  
Baujahr 1956 ■ März 2016



**210 010105 Traktor Famulus**  
Baujahr 1956  
■ März 2016



**210 010124 Traktor Famulus**  
Baujahr 1956  
■ März 2016



**210 009601 Multicar M21**  
Dreiseitenkipper, Grün, Baujahr 1956  
■ Juli 2016



**210 009603 Multicar M21**  
Dreiseitenkipper, Grau, Baujahr 1956  
■ Juli 2016



**210 006603 Dumper Picco 1**  
Dreikantfeile, Grau mit roten Felgen  
Baujahr 1957 ■ Juli 2016



**210 006604 Dumper Picco 1**  
Dreikantfeile, Grün mit grauen Felgen  
Baujahr 1957 ■ Juli 2016



**210 006605 Dumper Picco 1**  
Dreikantfeile, Blau mit grauen Felgen  
Baujahr 1957 ■ Juli 2016



**210 010002 E-Karre Balkancar**  
Rot, Baujahr 1960  
■ Mai 2016



**210 010011 E-Karre Balkancar**  
Gelb, Baujahr 1960  
■ Mai 2016



**210 009301 E-Karre Balkancar**  
Dreiseitenkipper, Grün, Baujahr 1960  
■ Mai 2016



**210 009402 Langholzanhängers für E-Karre**  
Blau mit grauen Felgen, Baujahr 1960  
■ Mai 2016



**210 009403 Langholzanhängers für E-Karre**  
Grau mit roten Felgen, Baujahr 1960  
■ Mai 2016



**210 009501 Anhänger für E-Karre**  
Grün mit grauen Felgen, Baujahr 1960  
■ Mai 2016



**210 009503 Anhänger für E-Karre**  
Grau mit grauen Felgen, Baujahr 1960  
■ Mai 2016





**FORMNEUHEIT**  
 95223 IFA W50 LA PV (Pritsche)  
 mit Spiegel, Orange  
 ■ März 2016



**FORMNEUHEIT**  
 95224 IFA W50 LA PV (Pritsche)  
 mit Spiegel, Blau  
 ■ März 2016



95158 IFA W50 LF16 (Löschfahrzeug)  
 Vorbildliche Freiwillige Feuerwehr  
 ■ Mai 2016



95160 IFA W50 TLF (Tanklösch-Fahrzeug)  
 Leuchtot  
 ■ Juli 2016



95161 IFA W50 RTGW (Rettungsgerätewagen)  
 Vorbildliche Freiwillige Feuerwehr  
 ■ Mai 2016



95139 IFA W50 2SK (Zwei-Seiten-Kipper)  
 »LPG Aschersleben«  
 ■ Juli 2016



95145 IFA W50 3SK (Drei-Seiten-Kipper)  
 mit Schneepflug, Orange  
 ■ März 2016



95154 IFA W50L Fp (Pritsche Speditionsfahrerhaus)  
 IFA Fahrschule  
 ■ Mai 2016



95162 IFA W50L Sp (Speditionspritche)  
 »IFA Kombinat«  
 ■ März 2016



95163 IFA W50L Sp (Speditionspritche)  
 Versorgungstransporte »ABT«  
 ■ Mai 2016



95155 IFA W50L Fp (Pritsche Speditionsfahrerhaus)  
 »Irak«, Sandfarben  
 ■ Juli 2016



95221 IFA W50 LA PV (Pritsche)  
 Sandfarben  
 ■ Juli 2016



95523 IFA L60 3SK (Drei-Seiten-Kipper)  
 ■ März 2016



95524 IFA L60 3SK (Drei-Seiten-Kipper)  
 Messmodell, Orange/Grau  
 ■ Mai 2016



95528 IFA L60 ETK (Ersatzteil-Koffer)  
 Post, Grün  
 ■ Juli 2016



95529 IFA L60 ETK (Ersatzteil-Koffer)  
 »Malimo«  
 ■ März 2016



95017 HW 80 HTS  
 »LPG Roter Oktober«  
 ■ März 2016



## FORMNEUHEIT

**60100 Dreschmaschine 1:43**

»Lanz«, Baujahr 1911

■ Juli 2016



### Dreschmaschine »Lanz«

Die Geschichte der Dreschmaschinen auch »Dreschkasten« genannt, beginnt bereits 1786 mit einem Schlägeleistendrescher. Nach und nach wurde auch diese technische Errungenschaft ausgebaut und verbessert, bis die ersten Dreschmaschinen entstanden. Die Miniatur ist dem Vorbild aus dem Jahr um 1911 nachempfunden und wie der »große Bruder« komplett aus echtem Holz hergestellt. Das detailverliebte Modell hat seitliche Antriebsräder mit (star-

ren) Antriebsbändern. Beachtenswert ist die spezielle aufgebrachte Struktur jedes einzelnen Bretts und der verschiedenen Klappen mit Scharnieren. Wie das Original ist auch am Modell ein aus-schwenkbarer Seitenarm angebracht, der die Spreu vom Weizen trennt und weit entfernt in ein Behältnis bläst. Hauchdünn und super filigran sind auch die Speichenräder - vom Vorbild kaum noch zu unterscheiden. Das hochfeine, rot abgesetzte beidseitig

angebrachte Verstreibungsgerüst macht das Erscheinungsbild des Dreschkastens so richtig perfekt. Um diese Perfektion im Modell zu erreichen, sind allerdings auch 103 Einzelteile notwendig. Davon sind einige so winzig, dass man sich kaum vorstellen kann, was für eine mühevollen Handwerkskunst dahintersteckt, um daraus dieses vollkommene Sammlerstück zu erschaffen. Eine Kunst und ein ganz besonderes Geschick, die das Erzgebirge in aller Welt be-




**60057 Piaggio Ape 50 1:43**

mit Gitterbox, Baujahr 2006

■ Mai 2016

rühmt gemacht haben – Wertarbeit aus Holz »Made in Germany«. Verpackt ist die Miniatur in einer sehr edlen bedruckten Holzkiste (weitere 38 Einzelteile aufgrund der besonderen Transportsicherungs-Konstruktion), die nach dem Auspacken des Modells sowohl als Sockel, wie auch als Ladegut verwendet werden kann. Das Modell ist darin so sicher und gut geschützt, dass auch auf längerem Transportweg nichts passieren kann.







Ihr Fachgeschäft:



Weitere Informationen über Busch Produkte sind in diesen Katalogen erhältlich:  
For more information on our Busch products please refer to following catalogues:  
Pour plus d'informations sur les produits Busch veuillez voir les catalogues suivants:  
Katalog »Modellwelten«, 280 Seiten, Nr. 999898  
Katalog »Automodelle 1:87«, 48 Seiten, Nr. 49993

Busch GmbH & Co. KG · Heidelberger Straße 26 · D-68519 Viernheim · info@busch-model.com · www.busch-model.com